

ClareSCO Sicav Or et Métaux Précieux est essentiellement investi en actions internationales de sociétés liées à l'or et aux métaux précieux (valeurs mobilières des industries d'extraction, de matériel et de transport nécessaires à cette activité...).

Les ordres sont centralisés chez le dépositaire tous les jours (J) avant 17h00 et sont exécutés le premier jour ouvré suivant sur la valeur liquidative calculée sur les cours de clôture de bourse de J et publiée à J+1. La valorisation du fonds est quotidienne.



Stéphane Camy



Alain du Brusle

## RAPPORT DE GESTION

### Le contexte actuel et l'année à venir

Au mois de septembre, ClareSCO Or a perdu 8,7% en Euro (-9,5% pour son Indice de référence le Philadelphia Stock Exchange Gold & Silver Index converti en euros).

Peut-être que le plus grand soutien pour l'or viendra des banques centrales. Au début des années 2000, le dollar américain représentait 73 % des réserves d'après la base de données COFER du FMI. Ce chiffre est tombé à moins de 60 %. La part du renminbi chinois et de l'euro a légèrement augmenté, mais les fortes caractéristiques de préservation du capital de l'or permettent aux gestionnaires de réserves de vendre leurs dollars en attendant de voir si un véritable concurrent du dollar américain sortira du lot.

La Banque de Thaïlande a acheté 90 tonnes d'or en avril et mai, augmentant ses avoirs de 60%. Les banques centrales du Brésil et de Hongrie ont également été actives, et la Russie a augmenté ses avoirs en or en juillet pour la première fois depuis juin 2020.

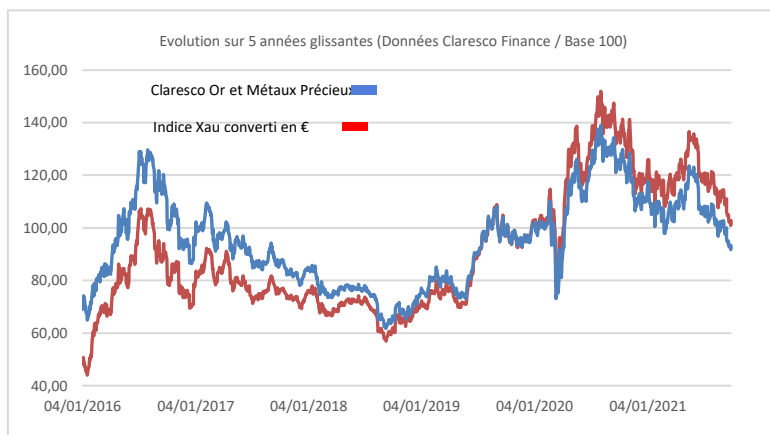
Selon une enquête du World Gold Council, près de 80 % des gestionnaires de réserves des banques centrales prévoient d'augmenter leurs avoirs en or au cours de la prochaine année. Ce soutien à long terme des prix de l'or des acheteurs de banques centrales pourrait fournir un plancher au-dessus de 1 700 \$, étant donné que l'offre d'or neuf est fortement limitée.

Si l'inflation s'avère persistante plutôt que « transitoire », ce que les marchés semblent commencer à craindre, les réparateurs d'actifs seront contraints de reconsidérer le rôle traditionnel de l'or comme couverture. Cela aiderait l'or à retrouver son éclat et pourrait faire monter les prix.

## PERFORMANCES

	ClareSCO OR	Indice de Réf*	Volatilité du fonds
1M	-8,7%	-9,5%	22,8%
3M	-12,4%	-13,7%	26,2%
YTD	-15,6%	-12,9%	31,1%
1Y	-25,3%	-24,2%	30,3%
2Y	-3,8%	5,6%	36,7%
3Y	44,6%	71,2%	32,9%
5Y	-17,2%	14,5%	29,7%

Source CLARESCO FINANCE. Au 01/01/2021 l'indice utilisé est l'indice Philadelphia Gold and Silver Index (XAU converti en Euros). Pour plus d'informations, se référer au prospectus du Fonds.



Les performances passées ne sont pas un indicateur fiable des performances futures

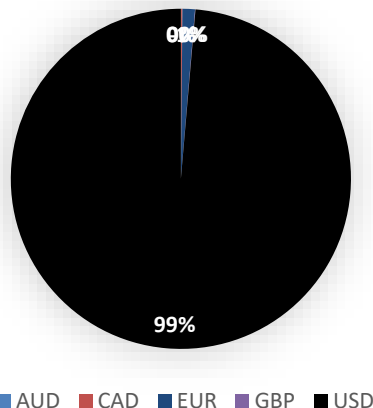
## DETAILS DU PORTEFEUILLE

Valeur liquidative 30/09/2021	46,64 €
Actif total	3,8 M€
Part investie en actions	96,9%
Titres en portefeuille (actions)	31
Poids des 10 plus grosses lignes	59,07%

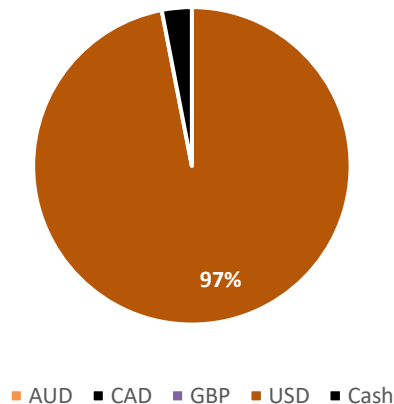
### 10 Principales Lignes du Portefeuille

Freeport-McMoRan Inc	9,01%	Gold Fields Ltd	4,75%
Newmont Corp	9,00%	Kirkland Lake Gold Ltd	4,31%
Barrick Gold Corp	8,22%	Kinross Gold Corp	3,92%
Franco-Nevada Corp	7,18%	Agnico Eagle Mines Ltd	3,70%
Wheaton Precious Metals Corp	5,32%	Sibanye Stillwater Ltd	3,66%

### Répartition par devises



### Allocation géographique



## STRATEGIE D'INVESTISSEMENT

ClareSCO Sicav Or et Métaux Précieux est essentiellement investi en actions internationales de sociétés liées à l'or et aux métaux précieux (valeurs mobilières des industries d'extraction, de matériel et de transport nécessaires à cette activité...).

Son exposition actions peut varier de 0 à 100% en fonction des conditions de marché.

A titre indicatif, son indicateur de référence est le Footsie Gold & Mining €.

## INFORMATIONS GENERALES

- Catégorie du fonds : Fonds Flexible
- Durée minimale d'investissement recommandée : 5 ans
- Affectation des résultats : Capitalisation
- Commission de surperformance : 10% au-delà de 5% annualisé
- Profil de risques et de rendement : 1 2 3 4 5 6 7
- Droit d'entrée : Néant
- Droit de sortie : 2,0% max (0% acquis au fonds)
- Frais de gestion annuel : 2,0%
- Dépositaire : CACEIS Luxembourg
- Code ISIN : LU0386352719
- Création du compartiment 6 octobre 2008

Ce document présente de manière simplifiée les caractéristiques du fonds. Les données proviennent d'une base de données interne à CLARESCO FINANCE, elles ne sont ni contractuelles, ni certifiées par les commissaires aux comptes. Les performances sont présentées coupons nets réinvestis. Le prospectus, le DICI et le rapport de gestion doivent obligatoirement être proposés préalablement à la souscription, et remis lors de la souscription. Ce document non contractuel a été réalisé à titre d'information uniquement et ne constitue pas une offre de vente. Pour plus d'informations, vous pouvez vous référer au DICI et au prospectus, documents légaux faisant foi disponibles sur le site internet de la société de gestion ou sur simple demande auprès de la société de gestion. A compter de l'exercice 2013, les performances sont présentés en tenant compte des éléments distribués. Sur les exercices antérieurs, l'indice de référence, ne tient pas compte des éléments distribués. L'indice n'est présenté qu'à titre informatif.